

Het Admiraaltje

JUNI 2018 | NR 0 | SCHOOLKRANT ADMIRAAL DE RUYTERSCHOOL





EVEN VOORSTELLEN

HALLO, WIJ ZIJN DE REDACTIE VAN DE SCHOOLKRANT.
DE REDACTIE VAN DE SCHOOLKRANT BESTAAT UIT :
SASKIA, MARTIJN, COEN, SIMON, RYAN, AURORA, SILAS,
BINDI, MARIEKE, POM, MAARTEN.




WAT DOEN WIJ BIJ DE REDACTIE VAN DE SCHOOLKRANT ?
WE ZOEKEN VERHALEN EN GEBEURTENISSEN, MAKEN FOTO'S,
HALEN TEKENINGEN OP, SCHRIJVEN STUKJES EN DOEN NOG
VEEL MEER.





VEEL PLEZIER MET HET LEZEN VAN HET EERSTE NUMMER!



ELVIA



De Zomervakantie Sophia

Heel lang hebben de ouders van Sanne & Anne gespaard voor deze vakantie, en eindelijk was het zover! Sanne, Anne, vader en moeder moesten heel vroeg op, om hun vlucht niet te missen. 4 uur voor vertrek stonden ze al met hun koffers op Schiphol. Liever te vroeg dan te laat zei vader. Nu moesten ze zoeken naar de incheckhalie. Dat kon je zien op zo'n scherm, nummer 23 einde van de hal! riep Sanne. Stel incheckt en daar stonden ze dan, 3 en half uur te vroeg. Dus bedacht moeder dat ze in de tussentijd even wat lekkers konden  gaan eten. Op de hoek zagen ze een Starbucks. JAAA ruppen Sanne en Anne daar moesten we heen. Ik wil een pumpkin spice dat heb ik gezien op een filmpje van kaffijn op youtube. En Sanne wilde een frappuccino. Oh nee riep vader. Snauwend niet van die dure dingen! Jullie nemen gewoon lekker een choco melk. Oh nee daar gaat vader weer, hij roept al de hele tijd dat we niet veel mogen uitgeven, omdat de vakantie al duur genoeg was. Gespannen zaten ze eindelijk in het vliegtuig op weg naar Griekenland. 3 uur later stapten ze uitgehongerd uit het vliegtuig, want ze mochten niets uitgeven in het vliegtuig, omdat alles zo duur was in het vliegtuig volgens vader, al  snel waren ze het vergeten toen ze bij het hotel uitkwamen. Een geweldige zwembad en direct aan het strand, dat wordt genieten! En dat hebben ze ook echt gedaan ondanks al het gezeur van vader over geldverspilling. De tijd vloog voorbij en daar zaten ze weer in het vliegtuig onderweg naar huis. De vakantie was weer voorbij. De volgende morgen zaten Sanne & Anne weer zoals gewoonlijk weer in de klas, plotseling komt de directrice van de school binnen op zoek naar de tweeling Anne & Sanne. Wat was er toch aan de hand? Op de gang stond vader helemaal rood van woede met zijn handen in zijn haar. Sanne & Anne hadden gisterenochtend  in het hotel nog even snel hun haar met een stijltang gestyled, maar vergeten de stijltang op het bed. De hele kamer is in brand gevlagen. De arme vader moet nu 5 duizend euro boete betalen! 

Recept Popcorn



WAT HEB JE NODIG?

DIEPE PAN

MAIS

OLIJFOLIE

HET GAS VAN HUIS

EETLEPEL

1 Pak een diepe pan



2 Op het gasfornuis zetten



3 Zet het vuur aan

4 Doe olijfolie in de pan



5 Wacht tot het warm is




6 Gooi een lepel mais in de pan



7 Als je gepof hoort dan moet je het vuur zachter zetten



8 Tot je geen pof hoort... dan is het klaar




De enquête over de lift


Ik heb een enquête gemaakt. Ik heb aan kinderen in groep 5 gevraagd of ze een lift in onze school wilden. Ik heb 29 kinderen in de klas waarvan twee nee geantwoord hebben en de rest alleen maar ja.

Ik heb de enquête gemaakt omdat Aya in mijn groep dat vroeg. Zij wist dat ik in de schoolkrant redactie zat. Zelf vind ik het handig omdat op een keer had een kind bijna een gebroken been die kon toen slecht de trap oplopen. Dan zou je makkelijk met de lift naar boven kunnen.

Ik denk dat de lift er niet komt omdat de school heel oud is. En Ivo had ook gelijk: het is wel sportief om de trap op te gaan en af te gaan. Maar als de lift er komt dan is het wel handig.

Bindi





ONDERWATERWERELD

MARCEL GROEP 5

De kunst-juf kwam en die vertelde dat we een onderwaterwereld gingen maken. Ik dacht leuk, ik ga tekeningetjes op papier maken en los opplakken.

Rechtsboven zie je een onderwaterschip dat een ander onderwaterschip zoekt. Dit schip zie je rechtsonder.


Linksboven is de Titanic. Dan heb je links de walvis die op zoek is naar zijn kindje. Het kindje is op de Titanic. Linksboven zie je een man op zijn waterscooter en hij is helemaal gezonken. Op de steen onder in het midden zie je een duiker.


Linksonder zie je een vis die een andere vis probeert op te eten. In het midden van de tekening zie je een gezonken koelkast. Ik vond het leuk om de tekening te maken en ik ben ook heel creatief.

Groep 6 7 & 8 gingen donderdag 15 maart naar Artis
Ze kregen allemaal een leerzame les.
En ze mochten zelf rond lopen
Ik heb zelf heel veel foto's gemaakt
En ik heb een paar hele gekkenamen gezocht
om aan jullie te laten zien. Deze namen heb ik gevonden:

Pauwoogzoetwaterrog
Zwaarddrager.
Citraencichlide
Blauwe goerami
Diamant goerami
Vuurstaartlabeo
Giraffemeerval
Schaakbordcichlide
Muilbroeder

En nog veel meer namen. Het was echt een topdag
vond iedereen die er bij was.





marcel

Kamer van Maarten


Ik heb een nieuw bed gekregen. Het is een half-hoog-slaper. Met een nieuw kastje en een bureau erbij.

Ik heb een boksbal aan het plafond. Ik heb ook nog een piraten-vlag op mijn bed. Ik heb een grote klerenkast, een grote boekenkast en een klein speelgoedkastje.

Al mijn voetbalkleren liggen onder mijn bed is een speelgoed ruimte.

Wat vindt Maarten tot slot het allerleukste aan zijn kamer?

Mijn eigen bed vind ik het allerleukste van mijn kamer omdat je er lekker in kan liggen en er zit een bureau aan vast waar je fijn aan kunt werken!



WIST JE DAT... ER EEN MONUMENT IN DE SCHOOL HANGT VOOR JAN NAUTA?



De Schooltuinen

Bij de schooltuinen leer je alles over planten, aarde en zaden. Je leert bijvoorbeeld over grondsoorten, zoals leem en klei.

Je hebt nodig om een plant te laten groeien een zaadje, licht, water, warmte, aarde en lucht. En je doet allemaal leuke opdrachten zoals naar de plantenkas daar mag je zelf twee planten kweken.

Na een paar binnenlessen mag je zelf in de tuinen van de schooltuinen werken. Daar krijg je 7 m² daar mag je planten kweken. Je kan hele grote dingen kweken zoals deze grote courgettes. de schooltuin ligt in het westerpark . Je krijgt binnen en buiten lessen. en je krijgt soms je eigen groente mee naar huis.



Je kan dingen verbouwen zoals maïs , aardappels en courgettes en je kan pepers en bonen verbouwen . Met deze groenten kun je lekkere gerechten maken, en het is ook nog eens lekker .Wat je niet moet vergeten is als je naar schooltuinen gaat je tas meenemen die krijg je op je eerste les. Wat handig is om te weten is dat je eerst een paar binnenlessen krijgt, en later krijg je buitenlessen. En dan is het slim om buitenkleding aantedoen zoals: laarzen en oude kleding.



Interview door Aurora en Marieke



Deze keer interviewen wij Bodhisattva uit groep 7. Wij hebben voor Bodhi (dat is zijn roep- naam) gekozen, omdat hij ons wel een interessant persoon leek. En dat bleek helemaal waar te zien. Het was grappig om met hem te praten.

Bodhi, zou je broertjes of zusjes willen hebben?

Ik blijf liever enig kind.

Wat zou je doen als je moeder zwanger was?

Gezellig en leuk.

Voel je je soms eenzaam om dat je geen broer of zus hebt?


Nee!

Bodhi, wat zou je ervan vinden als je ouders een kindje adopteren?

Heel leuk en ik vind het dan ook lief van mijn ouders.

Wat zou je doen als je moeder met een andere man een kind zou krijgen?

Nou, ik zou die man de hele tijd pesten. En ik zou het heel zielig vinden voor die baby.



WIST JE DAT... ER ONDERDUIKERS IN DE SCHOOL HEBBEN GEZETEN?

MAARTENS GRAPPIGE WEETJES

Hoe heet een hardloper in de woestijn?

Antwoord = een zandloper

Het is groen en het skiet van de berg?

Antwoord = een skiw!

Het is een voetballer en het is groen?

Antwoord = Robin van Persieboon

Waarom eet een oen pleisters?

Antwoord = omdat hij buikpijn heeft

Wat is geel en kan je niet zien?

Antwoord = een banaan om de hoek

Waarom vliegen koeien naar het heelal?

Antwoord = omdat ze de melk weg willen zien

Hoe noem je een aardappel met een baard?

Antwoord = een baard appel

Op welke dag kan je het best naar het strand?

Antwoord = op zondag

De Parazetamol
welke mol is nooit duizelig

Dit moet je weten als je een Rubikskubus wilt oplossen

U = boven F = voor R = Rechts
L = Links D = onder

als er een min- na een van deze letters ziet moet je tegen de klok indraaien als er geen min na de letter is moet je draaien met de klok mee

Veel succes

Hoe los je een Rubikskubus op?

- Maak eerst een wit kruis
- Dan maak je de Hoekblokken Wit.

Wit kruis onderop



blok omhoog brengen

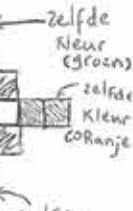
RUR-U



RUR-



F-U-F



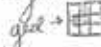
- Nu gaan we de randblokken goed zetten



(zelfde kleur) D-R-DRDF-F-

DDF D-F-D-R-DR

- Volgende stap is 'n geel kruis maken



FUR-U-R-F-



FUR-U-F-

- Het gele kruis kloppend maken met de zijkanten. net zo vaak **RUR-U-R-U-R-** tot het klopt.
- Nu de Hoekblokken juist maken. Hou een goede rechts boven: net zo lang **UR-U-L-UR-U-L** tot het klopt.
- De kleuren van de Hoekblokken kloppen nu, maar de vlakken moeten nog gedraaid worden: zoek een hoekblok dat gaat kloppen als je het met de klok mee draait. Hou het rechtsboven: **FDDF-R-DDR** draai dan een ander hoekblok (dat gedraaid moet worden) rechtsboven, dan **R-DDRFDDF-**

Tot de volgende keer!